

KOMENDA POWIATOWA POLICJI

W NISKU

INFORMACJA

O STANIE BEZPIECZEŃSTWA

I PORZĄDKU PUBLICZNEGO

W POWIECIE NIŻAŃSKIM

W ROKU 2017

Nisko – styczeń 2018

WPROWADZENIE

Komenda Powiatowa Policji w Nisku jest jednostką Policji podległą pod Komendę Wojewódzką Policji w Rzeszowie oraz jedną z 21 Komend Policji na terenie województwa podkarpackiego.

W skład powiatu nizańskiego wchodzi 7 gmin: 3 miejsko-wiejskie - gmina i miasto Nisko, gmina i miasto Rudnik nad Sanem, gmina i miasto Ulanów oraz 4 gminy wiejskie - Harasiuki, Jarocin, Jeżowe, Krzeszów.

W 2017 roku Komenda Powiatowa Policji w Nisku realizowała zadania ustawowe związane z zapewnieniem bezpieczeństwa publicznego oraz ściganiem sprawców przestępstw i wykroczeń, a także inicjowaniem i organizowaniem działań mających na celu zapobieganie popełnianiu przestępstw i wykroczeń oraz zjawiskom kryminogennym i współdziałaniem w tym zakresie z organami państwowymi, samorządowymi i organizacjami społecznymi.

Szczegółowa analiza danych dotyczących liczby przestępstw, ich rodzaju i poziomu wykrywalności jest jednym ze wskaźników skuteczności działania każdej Policji. Porównanie takich danych z lat poprzednich pokazuje, czy podejmowane przez funkcjonariuszy działania przynoszą efekty.

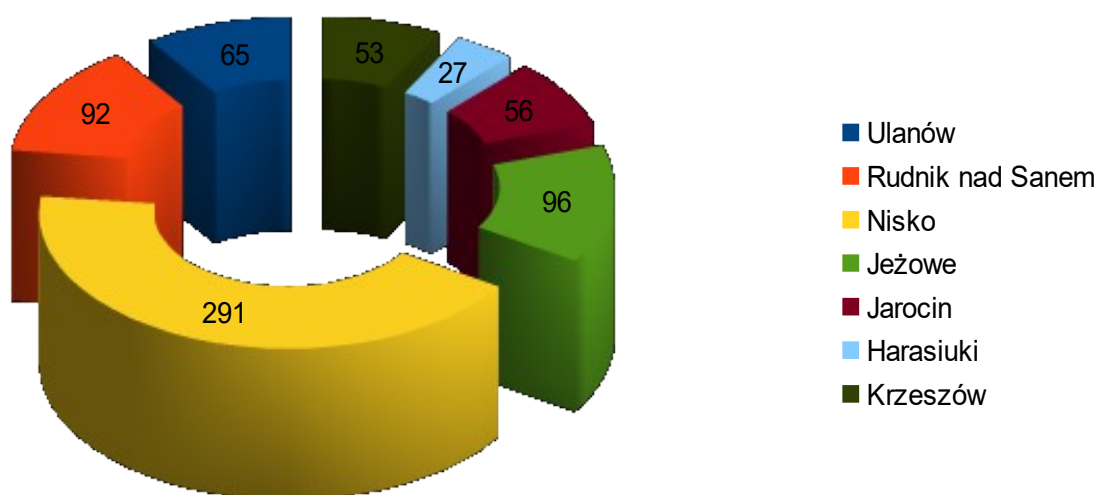
1. STAN ZAGROŻENIA PRZESTĘPCZOŚCIĄ

Na stan bezpieczeństwa i porządku publicznego na terenie powiatu wpływa przede wszystkim poziom zagrożenia przestępczością, w tym przestępczością pospolitą, zagrożenie wykroczeniami, głównie przeciwko mieniu oraz porządkowi i spokojowi publicznemu, zagrożenie przestępstwami i wykroczeniami w ruchu drogowym, a także zakres występowania różnego rodzaju patologii społecznych.

Oceniając poziom bezpieczeństwa przez pryzmat rozmiarów przestępczości i jej dynamiki, można stwierdzić, że powiat nizański w dalszym ciągu należy do jednych z bezpieczniejszych powiatów w województwie podkarpackim, a tym samym w kraju.

Ogółem w 2017 roku na terenie powiatu nizańskiego stwierdzono 680 przestępstwa, tj. o 80 mniej niż w 2016 roku, uzyskując wykrywalność na poziomie 79 % tj. o 5 % wyższą niż w 2016 roku.

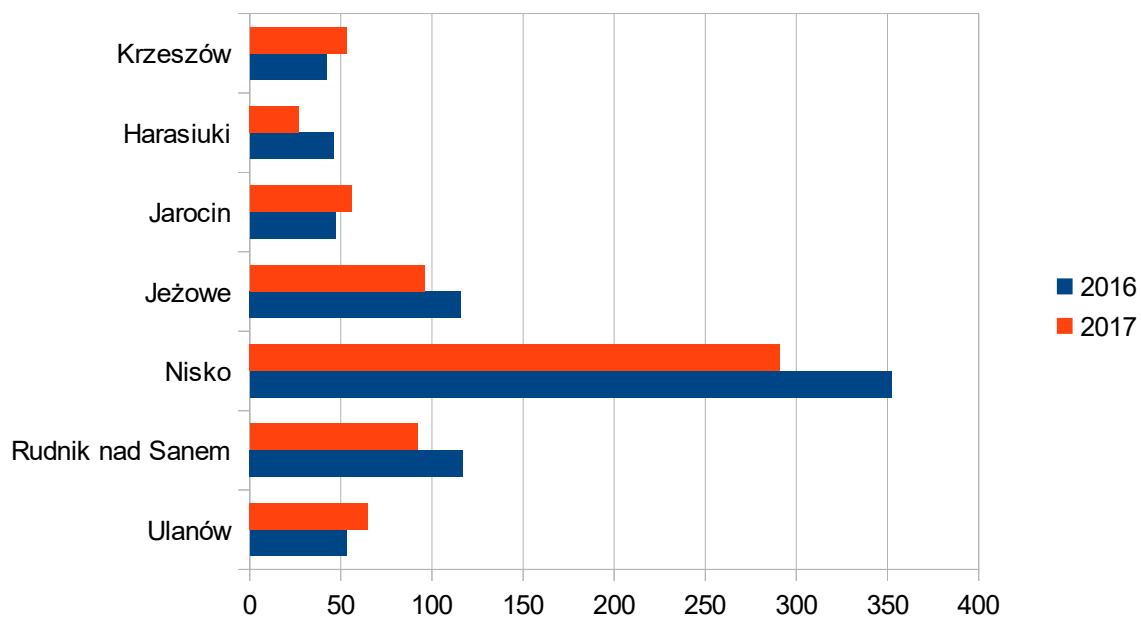
Wykres przedstawiający ilość przestępstw stwierdzonych w 2017 roku w poszczególnych gminach powiatu nizańskiego



Przestępstwa stwierdzone w 2016 roku poszczególnych gminach powiatu nizańskiego z porównaniem do roku 2015

GMINA ULANÓW		GMINA RUDNIK NAD SANEM		GMINA KRZESZÓW		GMINA HARASIUKI		GMINA JEŻOWE		GMINA NISKO		GMINA JAROCIN	
2016	2017	2016	2017	2016	2017	2016	2017	2016	2017	2016	2017	2016	2017
53	65	117	92	42	53	46	27	116	96	352	291	47	56

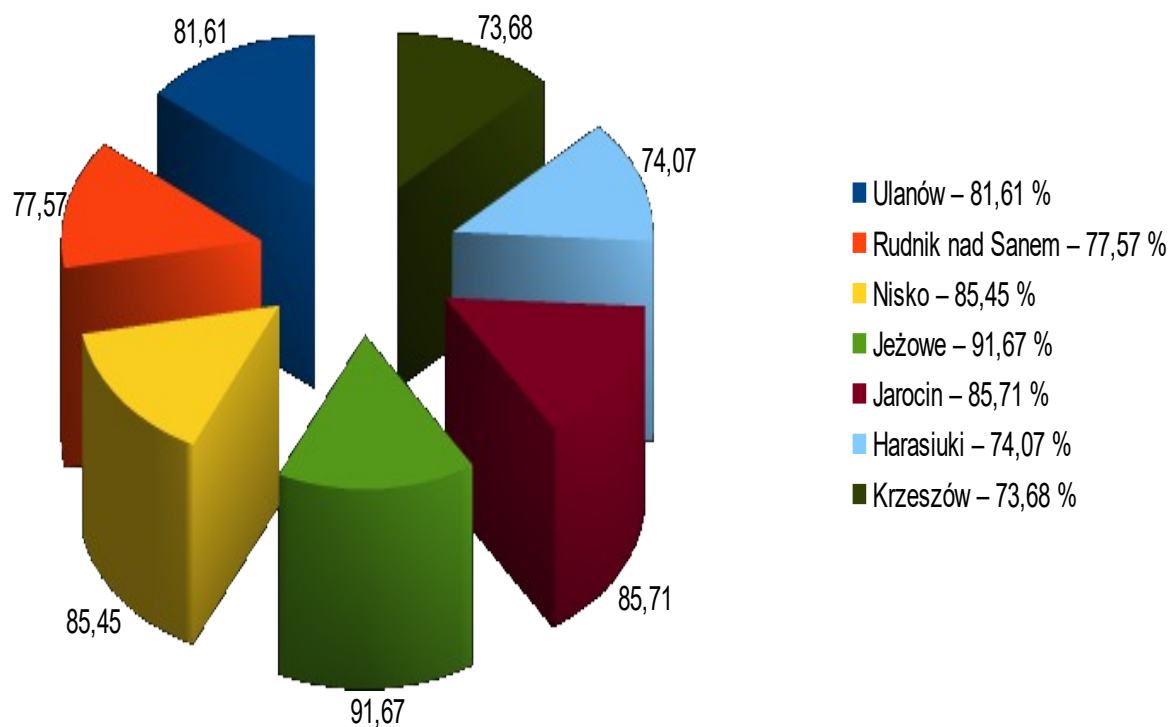
Wykres przedstawiający ilość przestępstw stwierdzonych w 2017 roku w poszczególnych gminach powiatu nizańskiego z porównaniem do roku 2016



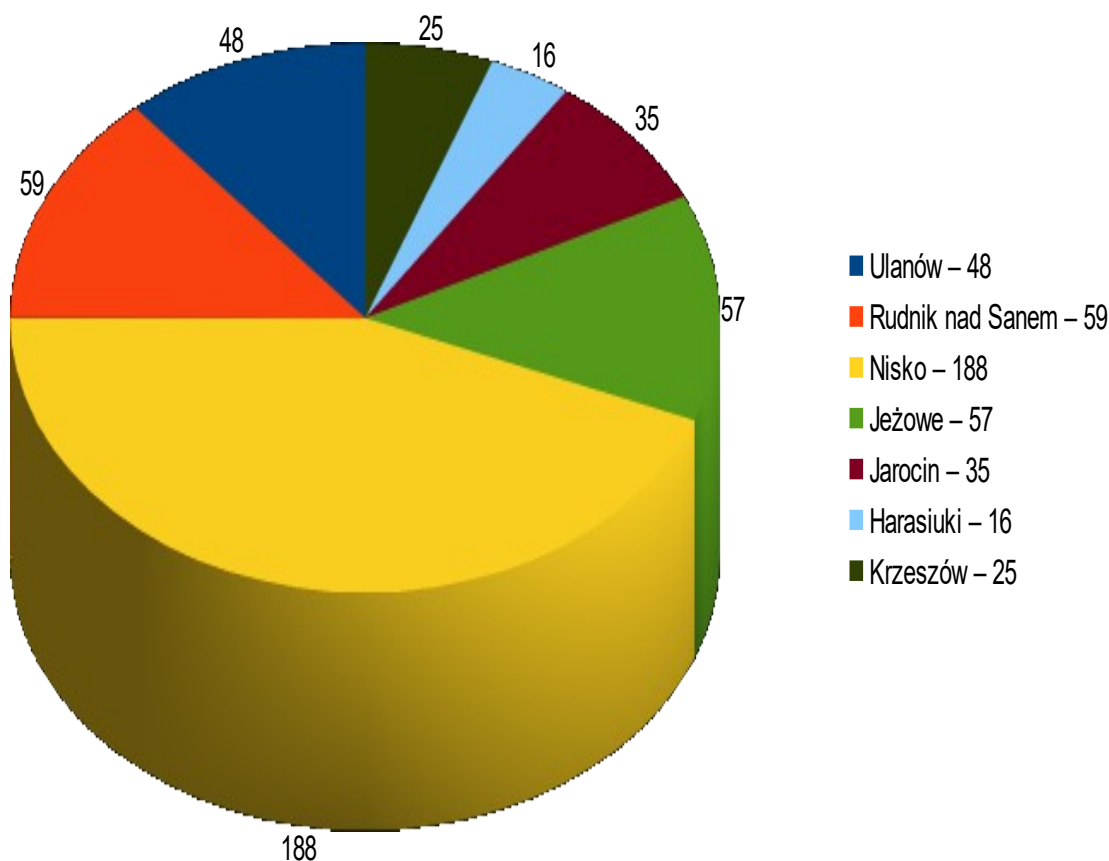
**Wykrywalność przestępstw ogółem
oraz liczba podejrzanych w porównaniu do roku 2015**

ROK	WYKRYWALNOŚĆ W PROCENTACH	LICZBA PODEJRZANYCH
2016	74	388
2017	79,2	388

**Wykrywalność
w poszczególnych gminach powiatu nizańskiego**



Liczba osób podejrzanych o popełnienie przestępstw w poszczególnych gminach



W ogólnej liczbie podejrzanych o popełnienie przestępstw na terenie powiatu nizańskiego znajduje się 11 nieletnich sprawców czynów karalnych.

W strukturze przestępczości przeważają przestępstwa kryminalne 343 tj. o 73 mniej niż w roku 2016 i drogowe stanowiące 154 czynów tj. o 24 więcej niż w roku 2016.

Głównymi kategoriami przestępstw kryminalnych są przestępstwa przeciwko mieniu oraz przestępstwa przeciwko życiu i zdrowiu.

Z posiadanych danych dotyczących przestępstw kradzieży cudzej rzeczy, kradzieży z włamaniem oraz uszkodzenia rzeczy wynika, iż w roku 2017 na terenie działania Komendy Powiatowej Policji w Nisku odnotowano 44 kradzieży z włamaniem tj. o 23 czynów mniej niż

w 2016 roku, kradzieży rzeczy było 53 czynów tj. o 9 czynów mniej. Natomiast przestępstw uszkodzenia rzeczy odnotowano 34 czyny tj. o 1 czyn mniej niż w 2016 r.

Niewątpliwie najgroźniejszym rodzajem przestępstw przeciwko mieniu są rozboje i wymuszenia rozbójnicze, gdzie działania przestępcze są skierowane nie tylko na mienie, ale również na życie i zdrowie ofiar. Na terenie powiatu nizańskiego w 2017 roku stwierdzono 1 taki czyn (2016 r. – 3 czynów).

Drugą grupę przestępstw kryminalnych stanowią przestępstwa przeciwko życiu i zdrowiu. Wśród przestępstw tego typu zdecydowanie dominują dwa rodzaje przestępstw; spowodowanie uszczerbku na zdrowiu – 11 czynów (2016 – 21) oraz bójki i pobicia – 13 czynów (2016 - 9).

Omawiając zagrożenie powiatu nizańskiego przestępczością kryminalną nie sposób pominąć zdarzeń wprawdzie jednostkowych, ale o dużym ciężarze gatunkowym, budzących szeroki oddźwięk społeczny, tj. zgwałceń. W ubiegłym roku doszło do jednego zgwałcenia w 2016 nie odnotowano takiego zdarzenia.

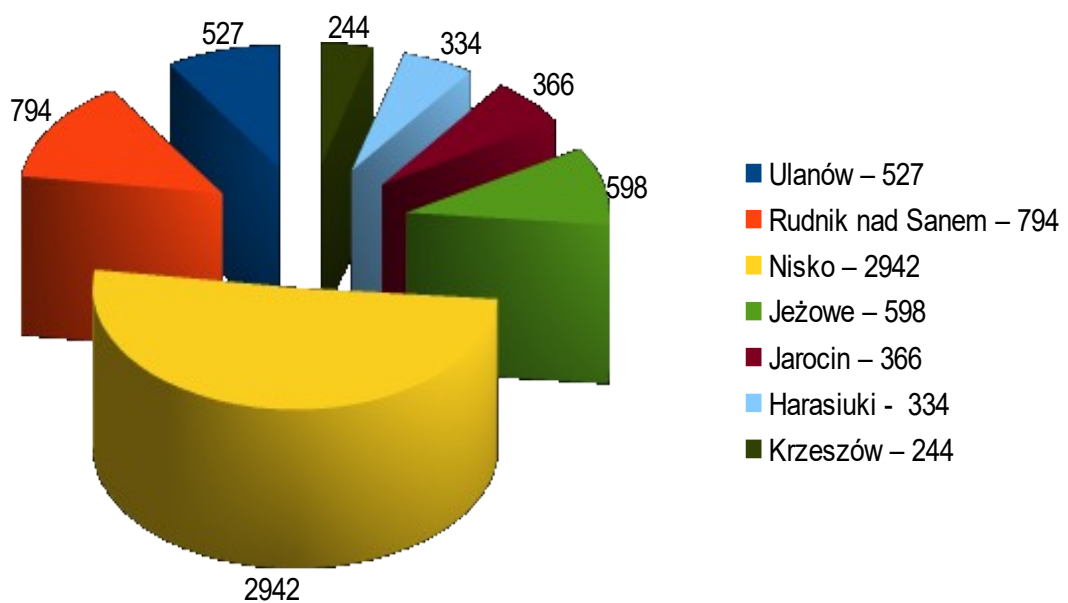
W 2017 roku na terenie działania Komendy Powiatowej Policji Nisko stwierdzono 17 czynów z ustawy o przeciwdziałaniu narkomani w roku 2016 takich czynów stwierdzono 39.

Obok przestępstw kryminalnych, najliczniejszą kategorię przestępstw stanowią przestępstwa drogowe 154 czynów, wśród których zdecydowanie dominują przestępstwa kierowania pojazdem w stanie nietrzeźwości 114 czynów. W 2016 roku stwierdzono 130 przestępstw drogowych z czego 99 to kierowanie pojazdami w stanie nietrzeźwości.

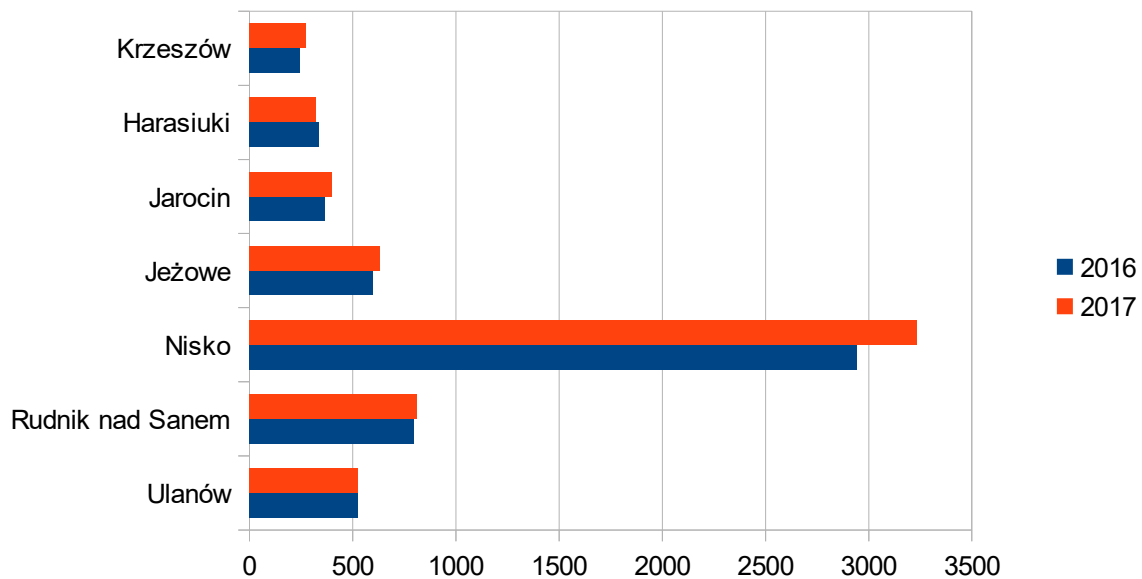
2. INTERWENCJE POLICYJNE

W skali całej jednostki w roku 2017 odnotowano 6695 interwencje, tj. o 890 więcej niż w 2016 roku. Z ogólnej liczby interwencji 908 to interwencje domowe w roku 2016 było ich 634.

Liczba interwencji policyjnych w rozbiciu na gminy powiatu nizańskiego



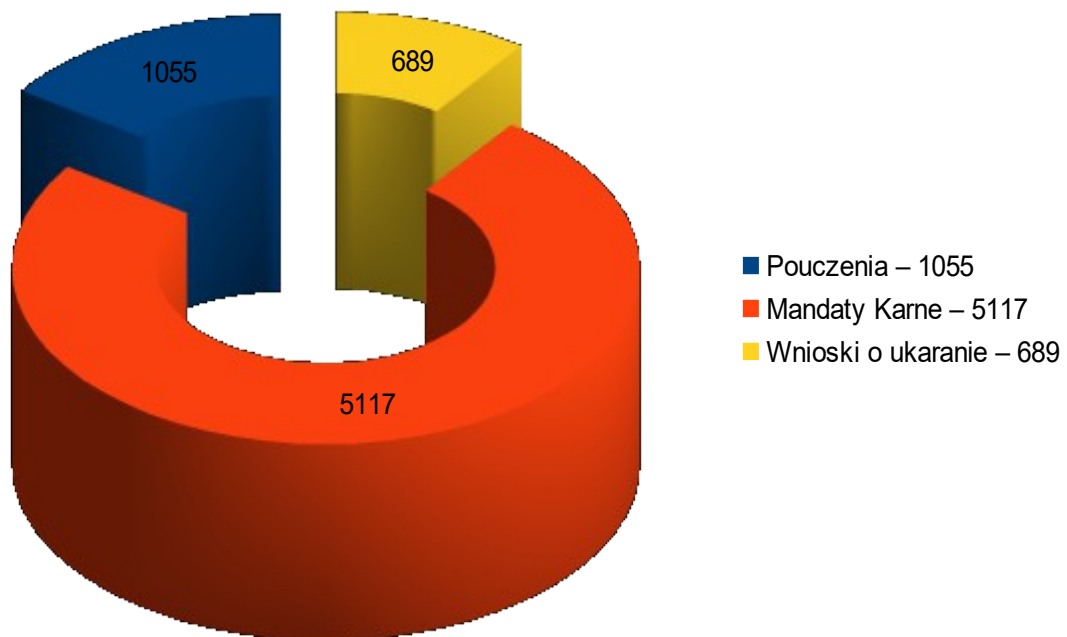
**Wykres przedstawiający ilość interwencji
stwierdzonych w 2017 roku w poszczególnych gminach
powiatu nizańskiego z porównaniem do roku 2016**



W dalszym ciągu w przypadku interwencji domowych dotyczących przemocy policja współpracuje z placówką interwencyjną „ Caritas” prowadzącą hostel dla kobiet i dzieci, do którego mogą być kierowane kobiety w ciąży, bezdomne oraz izolowane od sprawców przemocy domowej. Ponadto każda założona niebieska karta jest kierowana do zespołu interdyscyplinarnego, gdzie podejmowane są decyzje co do formy pomocy poszkodowanej osobie.

3. WYKROCZENIA

W 2017 roku na terenie powiatu nizańskiego ujawnionych zostało ogółem 6861 wykroczeń tj. o 155 wykroczeń mniej niż w roku 2016. Za ujawnione wykroczenia policjanci między innymi nakładali mandaty karne, kierowali wnioski o ukaranie do sądu bądź pouczali sprawców wykroczeń.



Największą liczbę wykroczeń stanowią wykroczenia popełniane w ruchu drogowym 6004 wykroczenia (5634 – 2016 r.) a następnie:

348 wykroczenia przeciwko mieni (422 – 2016 r.);

113 wykroczenia przeciwko obyczajności publicznej (229 - 2016 r.);

66 wykroczenia przeciwko przepisom ustawy o wychowaniu w trzeźwości i przeciwdziałania alkoholizmowi (263 – 2016 r.);

86 wykroczenia przeciwko porządkowi i spokojowi publicznemu (95 – 2016 r.);

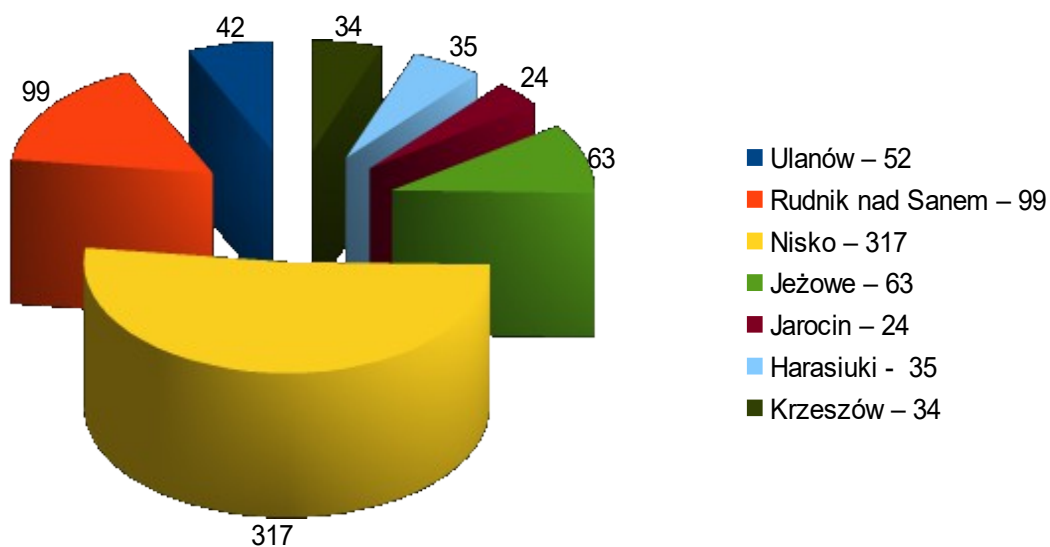
25 wykroczenia przeciwko urządzeniom użytku publicznego (92 – 2016 r.).

Najwięcej wykroczeń przeciwko przepisom ruchu drogowego popełniano na drogach krajowych nr 19 i 77, gdzie odbywa się największy ruch pojazdów, i tam właśnie występuje największe zagrożenie wypadkami oraz kolizjami drogowymi. Wykroczenia przeciwko porządkowi i spokojowi publicznemu oraz urządzeniom użytku publicznego popełniane są głównie przez młodzież w godzinach wieczorowo – nocnych.

4. RUCH DROGOWY

Bezpieczeństwo w ruchu drogowym to kolejny czynnik mający znaczący wpływ na stan bezpieczeństwa i porządku publicznego. W 2017 roku na drogach powiatu nizańskiego zaistniało ogółem 624 zdarzeń drogowych tj. o 10 zdarzeń mniej niż w 2016 r. Wśród ogólnej liczby zdarzeń 68 zostało zakwalifikowanych jako wypadki drogowie (19 mniej niż 2016 r.). W wyniku wypadków 8 osób poniosło śmierć (mniej o 3 osoby niż w 2016 r.), natomiast 89 zostało rannych (111 – 2016 r.). W okresie tym zanotowano 556 kolizji drogowych (547 – 2016 r.) w wyniku których powstały jedynie straty materialne.

Ilość zdarzeń w ruchu drogowym z podziałem na gminy



Zestawienie zdarzeń drogowych zaistniałych na drogach powiatu niżańskiego w 2017 roku

Gmina	Wypadki		Zabici		Ranni		Kolizje	
	2016	2017	2016	2017	2016	2017	2016	2017
Nisko	34	31	4	5	44	35	278	286
Harasiuki	7	6	1	1	8	9	25	29
Jarocin	6	5	1	0	5	11	30	19
Jeżowe	13	6	2	1	23	6	57	57
Krzeszów	3	2	0	0	3	3	18	32
Rudnik nad Sanem	15	8	2	0	18	12	92	91
Ulanów	9	10	1	1	10	13	47	42
Ogółem	87	68	11	8	111	89	547	556

Najczęstszymi przyczynami zaistniałych zdarzeń drogowych były:

- nieprawidłowe wykonywanie manewrów omijania, wyprzedzania, wymijania,
- niedostosowanie prędkości do warunków panujących na drodze,
- nieudzielenie pierwszeństwa przejazdu,
- ze strony pieszych -wejście na jezdnię przed nadjeżdżający pojazd.

W ramach realizacji harmonogramu działań drogowych na rok 2016 przeprowadzono działania drogowe pod kryptonimami: Prędkość, Pasy, Bezpieczna droga do szkoły, Niechronieni uczestnicy ruchu drogowego, Ferie 2017, BUS, TRUCK, Alkohol i narkotyki, Znicz 2017, Bezpieczne wakacje, Trzeźwy poranek, Bezpieczny weekend.

Częste kontakty z gronem pedagogicznym szkół zaowocowały informacjami o planowanych wyjazdach autobusów wycieczkowych, stąd prawie każdy autobus i kierowca przed wyjazdem jest poddawany szczegółowej kontroli.

5. KRAJOWA MAPA ZAGROŻEŃ BEZPIECZEŃSTWA

Krajowa Mapa Zagrożeń Bezpieczeństwa stanowi platformę wymiany informacji między Policją a społeczeństwem jest narzędziem informatycznym mającym pomóc zwiększyć bezpieczeństwo na terenie całego kraju a także na terenie powiatu niżańskiego.

Informacje prezentowane na mapach uwzględniają zarówno wybrane kategorie przestępstw i wykroczeń jak i zagrożeń, które w subiektywnym odczuciu mieszkańców negatywnie wpływają na ich poczucie bezpieczeństwa. Każde naniesione na mapę zagrożenie powoduje reakcje Policji.

Na terenie powiatu niżańskiego w 2017 roku zostało przez mieszkańców naniesione 494 punkty z czego 320 zostało potwierdzonych, 168 nie potwierdzono. Największą liczbę naniesionych informacji stanowią przekroczenia dozwolonej prędkości 268.

6. ZABEZPIECZENIA IMPREZ MASOWYCH, SPORTOWYCH

Jednym z istotnych celów działań Policji było zapewnienie bezpieczeństwa i porządku w miejscach publicznych, w czasie imprez sportowych i rozrywkowych, jak również w trakcie przejazdów kibiców przez teren Naszego Powiatu. Priorytetem było również niedopuszczenie do zakłóceń porządku, a tym samym zapewnienie bezpieczeństwa uczestnikom imprez.

W roku 2017 podczas organizowanych imprez na terenie powiatu niżańskiego, zarówno o charakterze sportowym, jak i kulturalno - rozrywkowym nie doszło do poważnych zakłóceń porządku publicznego oraz zdarzeń zagrażających bezpieczeństwu uczestników.

Nie odnotowano również zdarzeń oraz zakłóceń bezpieczeństwa i porządku związanych z przejazdami kibiców na imprezy sportowe przez teren Naszego Powiatu.

W wskazanym okresie na terenie powiatu nie odnotowano zgromadzeń publicznych i protestów społecznych.

Właściwe zabezpieczenie zarówno imprez sportowych, rozrywkowych jak i kulturalnych możliwe było dzięki właściwej i stojącej na wysokim poziomie współpracy

zarówno z organizatorami jak i lokalnymi samorządami. Realizacja tego zadania powiodła się dzięki skierowaniu do ich zabezpieczenia większej liczby policjantów, jak też bardzo dobremu przygotowaniu policjantów, ich doświadczeniu i osobistemu zaangażowaniu.

7. LOGISTYKA

Jak co roku tak i w 2017 r. Komenda Powiatowa Policji w Nisku mogła liczyć na wsparcie lokalnych samorządów. Rok 2017 dla Komendy Powiatowej Policji w Nisku był rokiem szczególnym, gdyż Wojewódzkie obchody Święta Policji były obchodzone na terenie miasta Nisko. Podczas tych uroczystości niżańskiej Policji został nadany sztandar.

Zorganizowanie tak dużego przedsięwzięcia nie było by możliwe bez wsparciu samorządów.

Pomoc samorządów w 2017 roku w formie wspierania finansowego (wpłaty na Fundusz Wsparcia Policji) przedstawia się następująco :

UGiM Nisko - 30 000,00 zł. - *przeznaczono na bieżące remonty oraz wyposażenie budynku KPP w Nisku, zakup psa służbowego oraz współuczestnictwo w organizacji Wojewódzkiego Święta Policji w Nisku.*

Starostwo Powiatowe w Nisku - 10 000,00 zł. - *przeznaczono na zakup sztandaru dla Komendy Powiatowej Policji w Nisku*

UGiM Ulanów - 2 000,00 zł. - *przeznaczono na zakup materiałów do remontu pomieszczeń budynku PP Ulanów*

UGiM Rudnik nad Sanem - 4 000,00 zł. - *współuczestnictwo w organizacji Wojewódzkiego Święta Policji w Nisku*

UG Krzeszów - 1 000,00 zł. - *współuczestnictwo w organizacji Wojewódzkiego Święta Policji w Nisku*

Dzięki bardzo dobrej współpracy z Aresztem Śledczym w Nisku część prac porządkowych w pomieszczeniach budynku KPP Nisko wykonują społecznie kobiety odbywające kary pozbawienia wolności. W 2017 roku tego typu prace w naszej jednostce wykonywała stale co najmniej jedna kobieta.

8. WNIOSKI I KIERUNKI DZIAŁAŃ NA 2018 ROK

Reasumując stwierdzić należy, że zakładane do realizacji na rok 2017 cele zostały w znacznym stopniu osiągnięte. Ograniczono liczbę kryminalnych w podstawowych kategoriach przestępstw szczególnie uciążliwych dla mieszkańców powiatu nizańskiego.

Poprawione zostały wskaźniki wykrywalności przestępstw zaistniałych na terenie działania Komendy Powiatowej Policji w Nisku.

Dalsza realizacja przyjętych założeń i priorytetów Komendy Powiatowej Policji w Nisku ma na celu nie tylko utrzymanie osiągniętych efektów, lecz również dążenie do ich poprawy w latach następnych przy czynnym udziale wszystkich instytucji odpowiedzialnych za szeroko rozumiane bezpieczeństwo.

Wyk. R.Kaczmarek